

SOMMAIRE

p.4-5 Choisir ma salle de bains

p.6-7 Carnet de tendances

P.8-25 **GAMMES PROFONDEUR 54 CM**

p.10-11 **Mythic**

p.12-15 **Loft**

p.16-17 **Cosy**

p.18-19 **Allure**

p.20-21 **Trendy**

P.22-23 **Mosaïque**

p.24-25 **Intégrale**

P.26-45 **GAMMES PROFONDEUR 46 CM**

p.28-31 **Harmonie**

p.32-33 **Fabrik**

p.34-37 **Rivage**

p.38-41 **Swing**

P.42-43 **Jazz**

p.44-45 **Chango**

P.46 Lave-mains

p.47 Finitions

P.48-49 Plans-vasques

P.50-51 Miroirs



CHOISIR MA SALLE DE BAINS

pas à pas

Espace de détente et de bien-être, la salle de bains nécessite un aménagement au millimètre près pour être fonctionnelle et agréable.

Afin de vous aider dans votre projet, Discac vous accompagne pas à pas pour vous conseiller et agencer au mieux votre salle de bains en sélectionnant les meubles adaptés à vos besoins et à vos goûts.



1. Je définis les bonnes mesures

L'aménagement de votre salle de bains doit être optimisé. Pour cela, le premier critère à considérer est la surface et la configuration de la salle de bains. Certaines dimensions sont à déterminer au préalable, en tenant compte de vos envies et de la forme de la pièce, par exemple.

- **Profondeur** : en fonction de vos possibilités de circulation et vos besoins de rangement, des meubles de différentes profondeurs sont disponibles. Découvrez toutes nos gammes 54 cm en page 8 et retrouvez notre offre petite profondeur - 46 cm - en page 26.
- **Largeur** : selon vos contraintes et possibilités, vous trouverez des meubles de faible largeur où vous pourrez exploiter les dimensions pour profiter d'une grande plage de dépose pour vos objets quotidiens ou pour intégrer une double vasque.
- **Hauteur** : plusieurs hauteurs de meubles sont disponibles. Vous pouvez faire le choix d'un esthétisme épuré, positionner les meubles à hauteur d'enfants ou profiter d'un maximum de rangement.



Pensez-y :

L'encombrement d'un meuble sous-vasque avec tiroir ou porte est de 60 à 140 cm.

2. Je choisis mes meubles

Meubles à tiroirs ou à portes, niches ouvertes ou étagères, de nombreuses possibilités existent selon vos besoins en rangement.

- **Les rangements ouverts**, niches ou étagères, conviennent particulièrement pour faciliter l'accès aux produits du quotidien. Ils peuvent aussi être choisis pour apporter une touche déco.
- **Les tiroirs** nécessitent un dégagement pour leur ouverture. Ils sont souvent utilisés pour ranger des accessoires et produits de soins et beauté. Le tiroir sous-vasque, le plus accessible, comporte un range-cosmétiques permettant une organisation plus efficace grâce à ses multiples compartiments.
- **Les meubles avec portes** sont quant à eux multiusages. Pensez-y pour du rangement volumineux (tapis de bain, serviettes de toilette...).

FOCUS :
un meuble à poser ou à suspendre ?

Tout en donnant un aspect aérien, les meubles suspendus libèrent de l'espace au sol et facilitent le nettoyage. Cependant, n'oubliez pas qu'avec le poids du meuble, son contenu et celui de la vasque, il est nécessaire de les installer sur un mur solide. Les meubles sur pieds permettent d'accroître les volumes et poids dédiés au rangement. Plusieurs styles de piétements sont disponibles pour créer une décoration design ou contemporaine qui correspond à vos envies.



Pensez-y :

Colonnes, demi-colonnes ou commodes permettent d'augmenter votre capacité de rangement. Assorties à vos meubles de salle de bains, pour un total look, elles peaufinent votre déco !



3. Je choisis mon plan-vasque

Une fois votre meuble choisi, il reste à sélectionner votre vasque, selon vos envies et votre utilisation.

FOCUS :
le plan-vasque asymétrique

le plan-vasque asymétrique libère une plage de dépose plus grande, pour optimiser votre rangement.



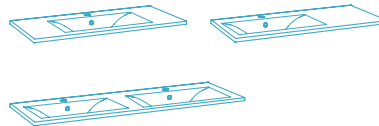
➤ **Vasque encastrée ou à poser**

Pratique, le plan avec vasque intégrée donne un style épuré et vous simplifie le nettoyage. Plusieurs matériaux et formes sont disponibles. Les vasques à poser, tendances, permettent plus de personnalisation. Disponibles dans des modèles aux styles différents, elles s'adaptent souvent mieux dans des salles de bains aux grands volumes pour conserver des zones de dépose.



➤ **Centrée, double ou asymétrique**

Centrée pour une salle de bains classique, double pour les familles ou pour une suite parentale, la vasque s'adapte à vos besoins.



4. Je choisis mon miroir et mon éclairage

Pour finaliser l'aménagement de la salle de bains, le choix du miroir et de l'éclairage est important. Si le miroir est utile pour se voir, il apportera également un effet d'agrandissement de l'espace et permettra de personnaliser la pièce selon le style choisi. Optez pour une armoire de toilette et vous profiterez en outre d'un

complément de rangement. L'éclairage est également primordial pour cette pièce où l'on se prépare mais qui, parfois, ne bénéficie d'aucun éclairage naturel. Jeux de lumière pour un effet cocoon, éclairages adaptés aux gestes précis du quotidien : rasage, maquillage...



Carnet DE TENDANCES

Traditionnelle ou contemporaine, cosy ou industrielle, naturelle ou sophistiquée, votre salle de bains s'adapte à vos envies et à vos goûts. Au cœur de la décoration, vos meubles de salle de bains font partie des éléments qui permettent de créer l'ambiance qui saura vous séduire.



DES MATIÈRES pour éveiller les sens

UN PARTI PRIS AFFIRMÉ AVEC LE BOIS

Pour créer une atmosphère chaleureuse dans votre salle de bains, le bois offre un choix très large de possibilités. Avec Cosy, faites le choix du bois massif pour votre pièce d'eau, lui conférant charme et authenticité. Offrant de multiples possibilités de finitions bois, les façades en mélaminé texturé, plus faciles à entretenir, apportent elles aussi une vraie identité à votre meuble, alliant design et confort.

MAT OU BRILLANT ?

À chaque envie ses possibilités. Pour une ambiance au cœur des tendances, préférez les finitions mates. Elles donnent à votre meuble une allure sobre et élégante, conférant à votre salle de bains une atmosphère chic et apaisante.

Quant aux finitions brillantes, elles sont appréciées pour leur luminosité. Dans un environnement sobre, le meuble est mis en avant, devenant pièce maîtresse de l'ensemble. Si au contraire le carrelage est déjà très coloré ou typé, le meuble accentue les choix décoratifs.

L'EFFET BÉTON, INDUSTRIEL OU DESIGN

Pour un rendu unique en son genre, la finition béton est la solution. Son côté brut, accentué par l'aspect texturé de sa surface est tout à fait actuel. Il trouve sa place dans une ambiance industrielle, associé à du bois et du métal noir. Mais on peut aussi le retrouver dans de l'ultra-moderne, en l'imaginant au cœur d'une pièce entièrement blanche.

DES COULEURS pour donner le ton

LE BLANC, INTÉPREL

Apaisant, le blanc est un coloris idéal pour une salle de bains. Symbole d'élégance et de luminosité, cette couleur indémodable fait de votre salle de bains un véritable havre de paix, et s'accorde avec toutes les couleurs, pour ramener chaleur et convivialité.

LE NOIR ET LES TEINTES DE GRIS, POUR DES AMBIANCES VARIÉES

Chic et résolument contemporain, le noir ne laisse pas indifférent. Parfois sobre, souvent osée, la salle de bains noire permet des jeux graphiques et de volumes, sublimés par un éclairage adapté. Le gris, tendance minérale, apporte quant à lui une note sophistiquée et fait partie de ces teintes que l'on peut adopter sans risque de fausse note. Du gris clair au gris anthracite, chaque nuance offre un éventail de styles variés et indémodables. À marier avec du blanc pour un joli camaïeu ou un total look black & white.


DES COULEURS VIVES ET CHAUDES, POUR DU PEP'S

Les couleurs vives trouvent leur place dans la salle de bains. Tendances et énergiques, elles réveillent votre intérieur pour obtenir une pièce vivante, qui vous remplit d'enthousiasme dès le matin.



SÉRIGLOSS, L'EFFET ARGENTÉ

Pour apporter du dynamisme à votre salle de bains, optez pour la finition Sérigloss. Sur une base brillante, blanche ou noire, elle habille vos meubles d'un élégant motif argenté. Avec son style affirmé, elle permet de créer des contrastes et de donner de l'éclat à la pièce.



FOCUS :

Des ambiances tendances

L'esprit industriel

Véritable hommage aux textures et aux matières brutes, le style industriel apporte une ambiance à la fois authentique et contemporaine. Pour créer une salle de bains au look tendance, privilégiez un mobilier aux lignes fortes et aux finitions adaptées : effet béton, noir mat ou bois brut seront vos meilleurs alliés.

Le style scandinave

Epuré, fonctionnel et chaleureux, le design scandinave est une ode au cocooning. Il est donc naturel de le retrouver dans la salle de bains, pièce où l'on aime trouver confort et réconfort. On recrée cette atmosphère en s'appuyant sur les codes qui le caractérisent : du blanc, du bois, des touches colorées.

L'effet « sans-poignée »

Les meubles sans-poignée confèrent à votre salle de bains un design épuré et élégant. Selon leur conception ils créent des styles différents : traverse assortie aux portes pour une sobriété maximale, traverse assortie à l'entourage du meuble pour un côté bicolore original, poignée profilée inox ou noire pour accentuer la ligne de prise de main.



GAMMES PROFONDEUR 54 CM

Découvrez nos gammes de meubles de salle de bains en profondeur 54 cm !

Choisissez votre style et vos aménagements, pour faire de votre salle de bains un espace de détente à votre image



> Pour une grande salle de bains

Avoir une grande salle de bains est une chance, mais son aménagement peut parfois relever d'un vrai défi ! Des volumes généreux sont l'idéal pour créer une pièce agréable et confortable. Cela permet d'exploiter l'espace avec style tout en multipliant les rangements. Faites de votre pièce un salon de bain, en y apportant votre touche déco : coiffeuse, fauteuil, miroir... Meublez sans complexe !



› Des rangements pratiques

Les volumes de rangement offerts par des meubles de salle de bains profonds vous permettent d'optimiser l'agencement de l'espace.

Il est possible de jouer avec les meubles à portes ou niches ouvertes mais aussi d'utiliser toute la hauteur disponible avec la gamme Trendy. Offrant 3 tiroirs, c'est la meilleure solution pour allier volume de rangement et ergonomie.



Pensez-y :



Si l'espace à aménager le permet, installez une double-vasque, idéale dans une salle de bains familiale !



› Et pourquoi pas, optimiser les rangements d'une salle de bains plus petite ?

Les meubles profonds s'adaptent également à des salles de bains moins grandes en utilisant l'espace au maximum. Pour cela, il faut que la configuration de la pièce s'y prête, permettant de laisser assez de place pour circuler agréablement.



MYTHIC

LES AVANTAGES DE LA GAMME

- Une vasque asymétrique pour libérer une plage de pose
- L'alliance de rangements tiroirs et porte



1. Concept 105 cm - Y10R1

Miroir Rond
Plan-vasque en pierre compacte noire satinée
Sous-vasque 2 tiroirs 70 cm
Rangement 1 porte 35 cm


Options :

Pieds noirs
Étagère décorative de 40 cm



> COLORIS DISPONIBLES

Texturé



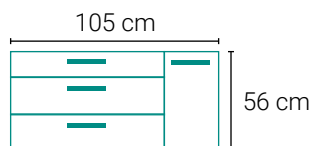
Brillant



PROFONDEUR 54 CM

Découvrez Mythic,

une nouvelle gamme qui s'intègre parfaitement dans tous les styles de salles de bains





COUP DE



Miroir avec tablette et bandeau lumineux assortis aux façades pour un ensemble harmonieux.



2.



2.

Concept 105 cm - Y10T1

Miroir tablette 70 cm + Haut 35 cm
Plan-vasque en composite blanc brillant
Sous-vasque 2 tiroirs 70 cm
Rangement 1 porte 35 cm

3.

Concept 105 cm - Y10T1

Miroir tablette 70 cm + Haut 35 cm
Plan-vasque en composite blanc brillant
Sous-vasque 2 tiroirs 70 cm
Rangement 1 porte 35 cm

Options :

Pieds chromés

3.



LOFT

LES AVANTAGES DE LA GAMME

- Un large choix de coloris
- Une gamme complète qui offre de nombreuses combinaisons

1. Concept 70 cm - L07Q1

Miroir Qadra
Plan-vasque en composite blanc brillant
Sous-vasque 2 tiroirs


Options :

Rangement 1 tiroir 70 cm
Niche H28 cm L30 cm (x3)




> COLORIS DISPONIBLES


Texturé



Brillant



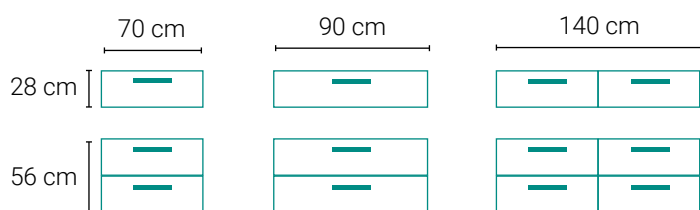
Mat



PROFONDEUR 54 CM

Choisissez Loft,

et découvrez ses multiples possibilités





2. Concept 140 cm - L14N3

Miroir Néa
 Plan-vasque en composite blanc brillant
 2 sous-vasques 1 tiroir

Options :
 Étagère décorative de 60 cm (x2)
 Rangement 2 tiroirs 90 cm
 Niche H14 cm L90 cm (x2)

3. Concept 70 cm - L07K2 (x2)

Miroir Kuba
 Plan-vasque en composite blanc brillant
 Sous-vasque 1 tiroir

Options :
 Rangement 1 tiroir 90 cm





- 4. Concept 70 cm - L07Q2**
Miroir Qadra
Plan-vasque en composite blanc brillant
Sous-vasque 1 tiroir 70 cm

Options :
Rangement 1 tiroir 70 cm
Demi-colonne 2 tiroirs 1 porte 35 cm
Niche H28 cm L30 cm (x3)

- 5. Concept 140 cm**
Miroir Linéa 140 cm
Vasque à poser Timbre en céramique blanc brillant
Plan stratifié 140 cm
Sous-vasque 2 tiroirs 70 cm
Rangement 2 tiroirs 70 cm

Options :
Niche H28 cm L30 cm
Niche H70 cm L30 cm
Étagère décorative de 90 cm

- 6. Concept 140 cm - L14L1**
Miroir Linéa
Plan-vasque en solid surface blanc mat
2 sous-vasques 2 tiroirs 70 cm



COUP DE



Optez pour les façades Sérigloss pour l'effet lumineux de ses motifs argentés.



- 7. Concept 90 cm - L09R2**
Miroir Rond
Plan-vasque en composite blanc brillant
Sous-vasque 1 tiroir

Options :

Colonne 2 portes 35 cm

- 8. Concept 70 cm - L07N1**
Miroir Néa
Plan-vasque en composite blanc brillant
Sous-vasque 2 tiroirs

Options :

Demi-colonne 1 porte
35 cm (x2)



COSY

LES AVANTAGES DE LA GAMME

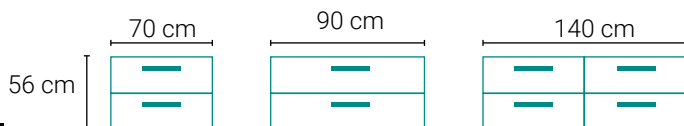
- L'authenticité du chêne massif
- Un aspect cocoon pour buller en douceur

1.



PROFONDEUR 54 CM

Adoptez Cosy,
pour une salle de bains naturelle et conviviale



> COLORIS DISPONIBLE

Chêne massif



1. **Concept 140 cm - C14D**
Armoire de toilette Déco
Plan-vasque en composite blanc brillant
2 sous-vasques 2 tiroirs

Options :
Pieds Cosy



COUP DE



Associez des finitions noires au bois massif pour insuffler un vent de modernité.



2. **Concept 90 cm - C09P**
Miroir Plaza
Plan-vasque en pierre compacte noire satinée
Sous-vasque 2 tiroirs

Options :
Pieds noirs
Colonne miroir 35cm (x2)



ALLURE

LES AVANTAGES DE LA GAMME

- Une large sélection de finitions
- Le choix de poignées profilées noires ou inox


1. **Concept 90 cm - AD9L1**
Miroir Linéa
Plan-vasque en pierre compacte noire satinée
Sous-vasque 2 tiroirs

Options :
Pieds noirs
Colonne 2 portes 35 cm



> COLORIS DISPONIBLES


Texturé



Brillant

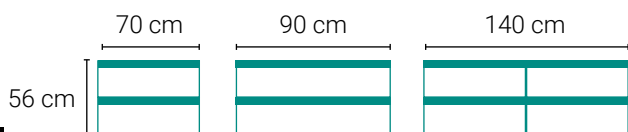


Mat



PROFONDEUR 54 CM

Optez pour Allure,
pour un esprit « sans-poignée »



La pureté des lignes accentuée par les poignées profilées.

2.



3.



4.



2.

Concept 140 cm - A14N1

Miroir Néa
Plan-vasque en solid surface blanc mat
2 sous-vasques 2 tiroirs 70 cm

3.

Concept 90 cm - A09D1

Armoire Déco 94 cm
Plan-vasque en pierre compacte noire satinée
Sous-vasque 2 tiroirs

Options :

Pieds noirs
Colonne 2 portes 35 cm

4.

Concept 140 cm - A14A1

Armoire de toilette
Plan-vasque en composite blanc brillant
2 sous-vasques 2 tiroirs

TRENDY

LES AVANTAGES DE LA GAMME

- De nombreux rangements avec ses 3 tiroirs
- Des lignes sobres qui s'adaptent à toutes les salles de bains



1. Concept 90 cm - T09N1


Miroir Néa
Plan-vasque en solid surface blanc mat
Sous-vasque 3 tiroirs

Options :

Niche H70 cm
L30 cm (x2)

> COLORIS DISPONIBLES

Texturé

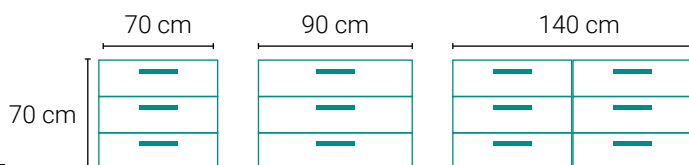


Brillant



PROFONDEUR 54 CM

Laissez-vous séduire par Trendy,
faites du rangement une priorité





2. **Concept 70 cm - T07K1 (x2)**
 Miroir Kuba
 Plan-vasque en composite blanc brillant
 Sous-vasque 3 tiroirs



COUP DE 

Volume optimisé grâce aux 3 tiroirs.
 Existe aussi en version commode.

MOSAÏQUE

LES AVANTAGES DE LA GAMME

- Des niches colorées et pratiques
- La modularité des combinaisons



1. **Concept 109 cm - M10P2**
 Miroir Plaza
 Entourage stratifié H28 cm
 Sous-vasque 1 tiroir 70 cm
 Niche 35 cm

Options :
 Vasque à poser Timbre
 Niche H14 cm L90 cm
 Niche H14 cm L60 cm (x2)

> COLORIS DISPONIBLES


ENTOURAGE - Stratifié



MEUBLES - Texturé



Brillant



Mat



NICHES - Mèlaminé

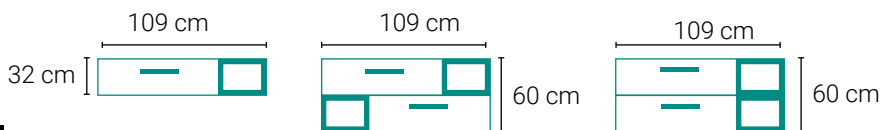


COUP DE 

Amusez-vous en combinant les niches et les coloris.

PROFONDEUR 54 CM

Sélectionnez Mosaïque,
 pour une touche design et tendance, avec
 ses niches pratiques





2.

Composition

Miroir Plaza
Entourage 56 cm - largeur 109 cm
Sous-vasque 1 tiroir 70 cm
Rangement 1 tiroir 70 cm
2 niches 35 cm

Options :

Vasque à encastrer Mosaïque
Niche H14 cm L90 cm
2 niches H14 cm L60 cm

3.

Concept 109 cm - M10P2

Miroir Plaza
Entourage stratifié 56 cm
Sous-vasque 1 tiroir 70 cm
Rangement 1 tiroir 70 cm
2 niches de 35 cm

Options :

Vasque à poser Galet
Pieds Mosaïque

4.

Concept 109 cm - M10Q2

Miroir Qadra
Entourage stratifié 56 cm
Sous-vasque 1 tiroir 70 cm
Rangement 1 tiroir 70 cm
2 niches 35 cm

Options :

Vasque à encastrer Mosaïque
Pieds Mosaïque

INTÉGRALE

LES AVANTAGES DE LA GAMME

- La vasque asymétrique, pour une plus grande plage de dépose
- Le miroir intégral avec bandeau lumineux

1.

Concept 105 cm - 110MH4

Miroir Bandeau 70 cm + Haut 35 cm

Plan-vasque en composite blanc brillant

Sous-vasque 2 tiroir 70 cm

Rangement 3 tiroirs 35 cm




> COLORIS DISPONIBLES


Texturé



Brillant



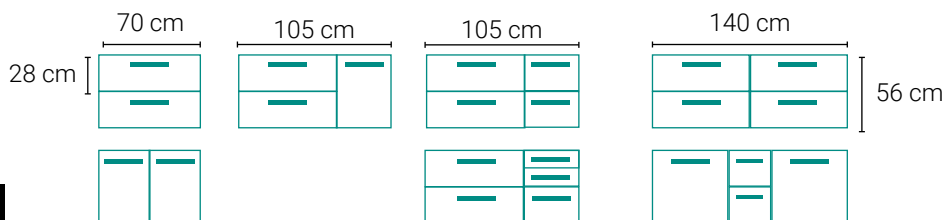
Mat



PROFONDEUR 54 CM

Préférez Intégrale,

pratique, avec son miroir toute hauteur et la possibilité de vasque asymétrique





COUP DE



Bénéficiez à la fois d'une grande surface de miroir et de rangement.

2.

Concept 140 cm - I14M3

Miroir bandeau 140 cm

Plan-vasque en composite blanc brillant

Sous-vasque 2 portes 2 tiroirs 140 cm

2.



GAMMES PROFONDEUR **46 CM**

Découvrez nos gammes de meubles de salle de bains en profondeur 46 cm !

Parce que meubler de petites salles de bains peut être un véritable casse-tête, optez pour des meubles de profondeur réduite, pour allier astucieusement rangement et optimisation des volumes.



> Petits, mais stylés

Les meubles de salle de bains peu profonds s'intègrent aujourd'hui pleinement dans la décoration de votre pièce. Look rétro ou industriel, tendance chic ou vintage, tous les styles sont représentés du plus classique au plus tendance.



> Optimiser l'espace d'une petite salle de bains

Avec des dimensions réduites, ces meubles sont spécialement conçus pour tirer le meilleur parti de l'espace d'une salle de bains aux volumes modestes. Ils permettent de limiter l'encombrement et laissent plus de place pour circuler. Tout aussi pratiques et fonctionnels que ceux des meubles de grande profondeur, les tiroirs hauts sont dotés du rangement cosmétiques permettant d'organiser son rangement.



Pensez-y :

La vasque asymétrique, un gain de place pour une plus grande plage de dépose.



> Idéal pour une salle de bains d'appoint

Dans une suite parentale ou une salle d'eau d'appoint, les meubles en profondeur 46 cm trouvent facilement leur place. Choix du style, du volume de rangement, de la vasque, ils offrent de multiples possibilités même pour les petits espaces !



HARMONIE

LES AVANTAGES DE LA GAMME

- Un aspect bicolore très graphique
- Des associations de finitions pour tous les styles


1. **Concept 120 cm - E12E3**
Miroir Contour noir
Plan-vasque en pierre en compacte noire satinée
Sous-vasque 2 tiroirs

Options :
Pieds noirs
Colonne 40 cm




> COLORIS DISPONIBLES

Texturé



Brillant

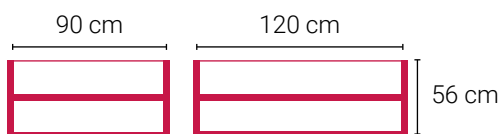


Mat



PROFONDEUR 46 CM

Optez pour Harmonie,
la nouveauté aux lignes actuelles
et tendances



2. **Concept 90 cm - E09N2**
Miroir Néa
Plan-vasque en minéral solid blanc mat
Sous-vasque 2 tiroirs

Options :
Colonne 40 cm





3.

- 3. Concept 120 cm - E12A1**
Armoire de toilette
Plan-vasque en composite blanc brillant
Sous-vasque 2 tiroirs


Options :
Colonne 40 cm



4.

- 4. Concept 120 cm - E12E1**
Miroir Contour noir
Plan-vasque en pierre compacte noire satinée
Sous-vasque 2 tiroirs

Options :
Pieds noirs
Colonne 40 cm



COUP DE 

La grande vasque unique de 120 cm pour un style plus design que les double-vasques.



6. Concept 90 cm - E09E1

Miroir Contour Noir
Plan-vasque en pierre compacte noire satinée
Sous-vasque 2 tiroirs

Options :

Pieds noirs
Colonne 40 cm



5. Concept 120 cm - E12N1

Miroir Nèa
Plan-vasque en céramique blanc brillant
Sous-vasque 2 tiroirs

Options :

Colonne 40 cm



6.

FABRIK

LES AVANTAGES DE LA GAMME


- Un style industriel très contemporain
- Des ossatures en aluminium noir multifonctions

1. **Concept 104 cm - F09E2**
Miroir Contour noir
Plan-vasque en céramique blanc brillant
Sous-vasque 2 tiroirs 90 cm avec ossatures aluminium
- Options :**
Colonne verre fumé noir cadre aluminium noir 40 cm



> COLORIS DISPONIBLES


Texturé



Brillant




Mat



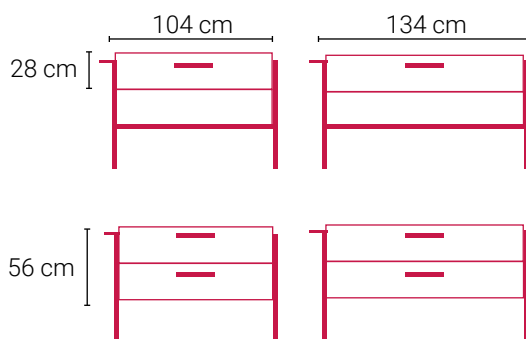
COUP DE ❤️

Pour accentuer le style industriel, le miroir se dote d'une étagère en métal noire.



PROFONDEUR 46 CM

Adoptez Fabrik,
faites entrer le look
industriel dans la salle
de bains





2.

2. Concept 104 cm - F09E2

Miroir Contour noir
 Vasque Galet en céramique noire mate
 Plan stratifié
 Sous-vasque 2 tiroirs 90 cm
 avec ossatures aluminium

Options :

Colonne miroir cadre aluminium noir 40 cm



3.

3. Concept 134 cm - F12E1

Miroir Contour noir
 Plan-vasque en pierre compacte noire satinée
 Sous-vasque 1 tiroir 120 cm
 avec ossatures aluminium
 Tablette étagère



4.

4. Concept 134 cm - F12N1

Miroir Néa
 Plan-vasque en minéral solid blanc mat
 Sous-vasque 1 tiroir 120 cm
 avec ossatures aluminium
 Tablette étagère

RIVAGE

LES AVANTAGES DE LA GAMME

- Des lignes élégantes et la sobriété du sans-poignée
- De nombreuses finitions disponibles

1. **Concept 60 cm - R06K1**
Miroir Kuba
Plan-vasque en céramique blanc brillant
Sous-vasque 2 tiroirs

Options :
Colonne 2 portes 35 cm




> COLORIS DISPONIBLES


Texturé



Brillant



Mat



PROFONDEUR 46 CM

Choisissez Rivage,

chic, cette gamme s'adapte à toutes les salles de bains



2.



- 2. Composition :**
Armoire de toilette 120 cm
Plan-vasque en céramique blanc brillant
Sous-vasque 2 tiroirs 60 cm (x2)

Options :
Demi-colonne 1 porte 35 cm

- 3. Concept 90 cm - R09D1**
Armoire de toilette Déco
Plan-vasque en céramique blanc brillant
Sous-vasque 2 tiroirs



3.



COUP DE 

Les colonnes petite profondeur, un rangement ultra-pratique et accessible.

4. **Concept 90 cm - R09E1**
Miroir Contour noir
Plan-vasque en pierre compacte noire satinée
Sous-vasque 2 tiroirs

Options :
Colonne miroir cadre aluminium noir 40 cm

5. **Composition**
Miroir Plaza
Plan-vasque en minéral solide blanc mat
Sous-vasque 2 tiroirs bicolore 90 cm

Options :
Niche H28 cm L30 cm (x2)
Étagère 60 cm





6.

- 6. Concept 120 cm - R12N1**
 Miroir Néa
 Plan-vasque en composite blanc brillant
 Sous-vasque 2 tiroirs

Options :
 Colonne miroir 35 cm (x2)

- 7. Concept 120 cm - R12R4**
 Miroir rond
 Plan-vasque en composite blanc brillant
 Sous-vasque 1 tiroir

Options :
 Colonne 40 cm



7.

SWING

LES AVANTAGES DE LA GAMME


- Des nombreuses compositions pratiques et fonctionnelles
- Adaptable à tout type de salles de bains

1. **Concept 120 cm – S12A4**
 Armoire de toilette
 Plan-vasque en composite blanc brillant
 Sous-vasque 2 tiroirs



> COLORIS DISPONIBLES


Texturé



Brillant



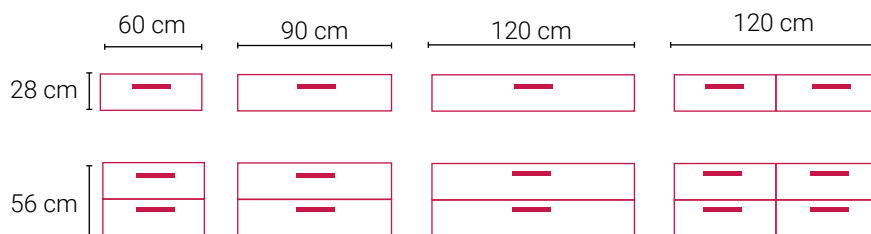
Mat



PROFONDEUR 46 CM

Sélectionnez Swing,

osez le meuble décalé pour donner du pep's à votre salle de bains





2. Concept 90 cm - S09P1

Miroir Plaza
Plan-vasque en minéral solid blanc mat
Sous-vasque 1 tiroir

Options :

Rangement 1 tiroir 90 cm
Haut 1 porte 30 cm (x2)



3. Concept 90 cm - S09N1

Miroir Néa
Plan-vasque en céramique blanc brillant
Sous-vasque 1 tiroir

Options :

Rangement 1 tiroir 90 cm
Étagère décorative 90 cm
Niche H70 cm L30 cm (x2)



4. Concept 120 cm - S12E4

Miroir Contour noir
Plan-vasque en pierre compacte
noire satinée
Sous-vasque 2 tiroirs

Options :

Pieds noirs
Colonne verre fumé noir
cadre aluminium noir 40 cm (x2)
Niche H70 cm L30 cm (x2)





5. **Concept 60 cm - S06T1**
Miroir tablette
Plan-vasque en céramique blanc brillant
Sous-vasque 1 tiroir

Options :

Rangement 1 tiroir 60 cm
Haut 1 porte 30 cm

6. **Concept 120 cm - S12N3**
Miroir Néa
Plan-vasque en céramique blanc brillant
2 sous-vasques 2 tiroirs

7. **Concept 120 cm - S12R5**
Miroir rond
Plan-vasque en minéral solid blanc mat
Sous-vasque 2 tiroirs

Options :

Etagère décorative 30 cm
Etagère décorative 60 cm





8. Concept 120 cm – S12N3

Miroir Nèa
Plan-vasque en minéral solid blanc mat
2 sous-vasques 2 tiroirs

Options :

Colonne miroir cadre aluminium noir 40 cm (x2)



COUP DE 

L'élégance des courbes et de la finition mate du plan-vasque en minéral solid.



9. Concept 60 cm – S06K1 (x2)

Miroir Kuba
Plan-vasque en céramique blanc brillant
Sous-vasque 1 tiroir

Options :

Rangement 1 tiroir 90 cm
Niche H28 cm L30 cm (x3)

JAZZ

LES AVANTAGES DE LA GAMME

- Une gamme dédiée à la vasque asymétrique
- L'alliance de tiroirs et porte



1. **Concept 90 cm - J09P3**
Miroir Plaza
Plan-vasque en minéral solid blanc mat
Sous-vasque 2 tiroirs 60 cm
Rangement 1 porte 30 cm
Options :
Demi-colonne 1 porte 35 cm

> COLORIS DISPONIBLES


Texturé



Brillant

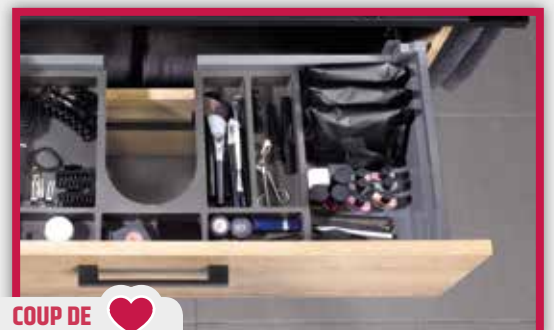
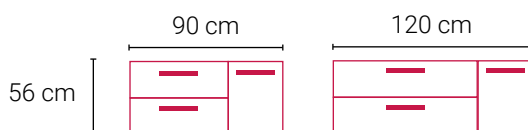


Mat



PROFONDEUR 46 CM

Découvrez Jazz,
faites le choix de l'asymétrie



COUP DE ❤️

Profitez du range-cosmétiques pour organiser vos rangements.

2.



3.



2. **Concept 90 cm - J09T3**
Miroir tablette et haut 1 porte 30 cm
Plan-vasque en céramique
Sous-vasque 2 tiroirs 60 cm
Rangement 1 porte 30 cm

Options :
Haut 1 porte 30 cm (X3)
Niche h14 L90 cm

3. **Concept 120 cm - J12T3**
Miroir tablette 90 cm + haut 30 cm
Plan-vasque en céramique blanc brillant
Sous-vasque 2 tiroirs 90 cm
Rangement 1 porte 30 cm

CHANGO

LES AVANTAGES DE LA GAMME


- Le meilleur rapport qualité/prix
- Des dimensions multiples



1. **Concept 90 cm - H09B2**
 Miroir bandeau lumineux
 Plan-vasque en céramique blanc brillant
 Sous-vasque 2 tiroirs

> COLORIS DISPONIBLES


Texturé



Brillant



Mat



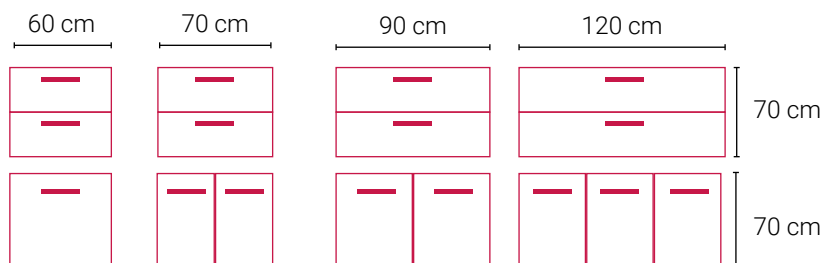
COUP DE 

Le plan-vasque en céramique, esthétique et facile d'entretien.



PROFONDEUR 46 CM

Laissez-vous séduire par Chango,
 des meubles ingénieux et compacts, pour toutes les
 salles de bains



2.



3.



2.

Concept 70 cm - H07L2

Miroir LED
Plan-vasque en céramique blanc brillant
Sous-vasque 2 tiroirs

3.

Concept 60 cm - H06E1

Miroir Eco LED
Plan-vasque en céramique blanc brillant
Sous-vasque 1 porte

4.

Concept 120 cm - H12E2

Miroir Eco LED (x2)
Plan-vasque céramique blanc brillant
Sous-vasque 2 tiroirs



LAVE-MAINS

Composition

Miroir

Plan-vasque en céramique blanc brillant


Sous-vasque 1 porte 40 cm

> COLORIS DISPONIBLES

Texturé



Brillant



Plan-vasque en céramique blanc brillant



FINITIONS

FAÇADES ET POIGNÉES



1. Façades

> Texturé




Sciée Blanc



Chêne Gris



Sciée Gris




Chêne Brut



Sciée Brun



Noyer



Cottage Jura



Effet béton

> Brillant



Cristal Blanc



Cristal Perle



Cristal Argile



Cristal Anthracite



Bleu Canard



Sérigloss Blanc



Sérigloss Noir



Boréale Blanc

> Mat




Opale Blanc



Opale Argile



Opale Anthracite



Opale Noir

2. Poignées



Boucle



S90



S96



S85



Cuir



S255



S89



S30



S29



S28



Pensez-y :

Retrouvez les gammes sans-poignée : Allure p18, Harmonie p28, Rivage p34

PLANS-VASQUES

PROFONDEURS 54 ET 46 CM

1. Profondeur 54 cm



Plan-vasque Dune en composite blanc brillant

Existe en largeur 70 cm, 90 cm, 105 cm vasque à gauche, 140 cm double-vasques



Plan-vasque en solid-surface blanc mat

Existe en largeur 70 cm, 90 cm, 140 cm double-vasques



Plan-vasque en pierre compacte noire satinée

Existe en largeur 70 cm, 90 cm, 105 cm vasque à gauche, 140 cm double-vasques

2. Profondeur 46 cm



Plan-vasque en céramique blanche brillante

Existe en largeur 60 cm, 70 cm, 90 cm, 90 cm vasque à gauche, 120 cm double-vasques, 120 cm vasque à gauche



Plan-vasque en minéral solid blanc mat

Existe en largeur 90 cm, 90 cm vasque à gauche, 120 cm double-vasques, 120 cm vasque à gauche



Plan-vasque en pierre compacte noire satinée

Existe en largeur 90 cm, 90 cm vasque à gauche, 120 cm double-vasques, 120 cm vasque à gauche



Plan-vasque en composite blanc brillant

Existe uniquement en largeur 120 cm

VASQUES

PLANS STRATIFIÉS ET MITIGEURS



Vasques

GALET
en céramique blanche
brillante ou mate



GALET
en céramique
noire mate



TIMBRE
en céramique
blanche brillante




CARRÉ
en céramique
blanche brillante



MOSAÏQUE
en composite
à encastrer



Plans stratifiés



Blanc Brillant

Tavalano Noir

Béton Taloché

Chêne Brut

Chêne du Jura

Noyer

Mitigeurs



Spécifique pour
Chango & Lave-mains



Collection chromée



Collection noire mate

MIROIRS ET ÉCLAIRAGE



1. Miroirs éclairage intégré

Interrupteur Sensor et système anti-buée



Rond



Qadra



Néa

2. Miroirs éclairage rapporté



Kuba



Plaza



Contour noir



Linéa

ARMOIRES DE TOILETTE

ET MEUBLES HAUTS



Armoire de toilette
Côtés blancs brillants



Armoire de toilette Déco
Côtés assortis et portes miroirs double-faces



Miroir tablette
Bandeau lumineux LED et meuble haut assorti
Disponible sur Jazz et Swing



Miroir tablette
Bandeau lumineux LED assorti et meuble haut assorti
Disponible sur Mythic



Miroir sur plan et meuble haut
Côtés blancs brillants et façade assortie
Disponible sur Intégrale



Colonne miroir
Côtés assortis - P 16 cm - H 140 cm
Disponible également en verre noir fumé



Colonne miroir
Côtés assortis et portes miroirs doubles-faces - H 168 cm

VOTRE DISTRIBUTEUR CONSEIL

FABRICATION FRANÇAISE

